


## <時序連接詞：變變大廚師 1>








### 訓練目標

1. 加強表達能力：運用不同的時序連接詞「首先、跟住、然後、最後」說明步驟

### 遊戲方法

1. 單面列印，並剪出不同款式的漢堡飽及材料。
2. 把不同款式的漢堡飽放在密封袋內，孩子可抽出一款漢堡飽並放在桌上。
3. 孩子與家長輪流作角色扮演，一人扮演廚師，一人扮演顧客。
4. 家長可先扮演顧客作示範，如：「首先放芝士，跟住放蕃茄、然後落蕃茄汁、最後放麩包。」孩子則扮演廚師，跟從顧客的指示製作漢堡包。
5. 當孩子熟習了玩法，孩子與家長輪流作扮演廚師及顧客。
6. 除了製作漢堡飽，家長也可利用日常生活活動強化孩子的表達，如：一起製作三文治及薄餅。





漢堡飽材料

